



GUÍA BÁSICA PARA TIRADA DE TAROT

WWW.PATRICIATANUS.COM

HOLA!!



Te doy la bienvenida a esta guía básica para tiradas de tarot.

Comenzamos...

Introducción

El tarot es un sistema simbólico compuesto por 78 cartas que reflejan arquetipos universales y procesos internos. Más que un método de predicción, es una herramienta de autoconocimiento y reflexión. Cada consulta abre un espacio de diálogo entre la persona y las imágenes, permitiendo reconocer energías presentes y posibles caminos de evolución.

Preparación del espacio

Antes de consultar el tarot, es importante crear un ambiente propicio.

- Elige un lugar tranquilo, donde no haya interrupciones.
- Ten a la mano tu mazo de cartas, una vela blanca y, si lo deseas, incienso o música suave.
- Respira profundamente y centra tu mente en la intención de la consulta. Una frase sencilla puede ayudarte: “Deseo claridad sobre...”.
- Este ritual de preparación no solo ordena el espacio físico, sino también el interior.

Conexión con el mazo


El tarot responde mejor cuando existe una conexión consciente con las cartas.

- Baraja lentamente mientras piensas en tu pregunta.
- Puedes cortar el mazo en tres partes y volver a unirlo.
- Confía en que las cartas que aparezcan son las que necesitas en ese momento.
- Este acto de barajar y elegir es parte del ritual: tu energía se integra con la del mazo.

Tipos de preguntas

La calidad de la consulta depende de la pregunta.


- Evita preguntas cerradas que solo admitan “sí” o “no”.
- Prefiere preguntas abiertas que inviten a la reflexión, como:
- ¿Qué necesito aprender de esta situación?
- ¿Qué energía me acompaña en este ciclo?
- ¿Qué puedo hacer para avanzar con mayor claridad?
- Las preguntas abiertas permiten que el tarot muestre matices y caminos posibles.



Tiradas básicas

Existen múltiples formas de disponer las cartas. Para una guía básica, se recomiendan las siguientes:

- Carta única: ofrece un consejo rápido o una energía central.
- Tres cartas: pasado, presente y futuro; útil para comprender la evolución de un proceso.
- Cruz simple: cuatro posiciones que muestran la situación actual, el desafío, el consejo y el posible resultado.
- Estas tiradas son fáciles de aprender y proporcionan suficiente información para una lectura inicial.



Interpretación

La interpretación es un proceso intuitivo y racional a la vez.


1. Observa la carta: sus colores, símbolos y la emoción que despierta en ti.
2. Revisa el significado tradicional del arcano.
3. Integra ambos niveles: lo que ves y lo que sabes.
4. Recuerda que cada lectura es única; el mismo arcano puede tener matices distintos según el contexto y la pregunta.

Cierre del ritual

Al finalizar la consulta:

- Agradece a las cartas por la guía recibida.
- Guarda el mazo con respeto, en un lugar limpio y seguro.
- Apaga la vela y escribe tus reflexiones en un cuaderno.

Este cierre ayuda a integrar la experiencia y a darle continuidad en tu vida cotidiana. El tarot no dicta sentencias, sino que ofrece perspectivas para que tomes decisiones más conscientes.



GRACIAS

¿ESTAS LISTA PARA CONTINUAR CON
MI CRECIMIENTO ESPIRITUAL?

Envía un mail a
patricia@patriciatanus.com
o un mensaje por whatsapp al
+52 5526982531

